

IB BAASTRUP A/S

Dronning Olgas Vej 30,
2000 Frederiksberg
Tlf.: (+45) 38 10 21 29
Fax: (+45) 38 10 29 69
www.baastrup.com

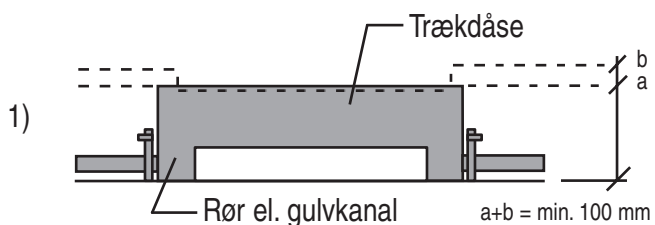
MONTAGEVEJLEDNING

Blad nr.: 57. Mont 12

**ACKERMANN**

Planforsænkede gulvstikkontakter type GES...
(i gulve med tør rengøring)

Til parketgulve vil fortrindsvis typerne GES4/10, GES6/10 og GES R7 være bedst egnet, idet udsparringen i klapdækslerne er 10 mm for nedfældning i træ (normal 5 mm).
Man skal dog herved acceptere, at plastrammen for type GES 4/10 – GES 6/10, rager ca. 3 mm op over gulvniveau.

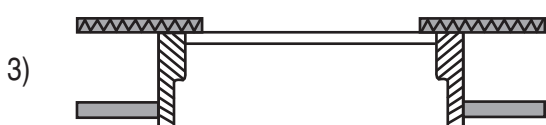


Trækdåsen befæstiges og nivelleres i nøjagtig samme højde som strøer - dog således, at min. højde garanteres. Parketgulvet vil således hvile på trækdåsens kanter.

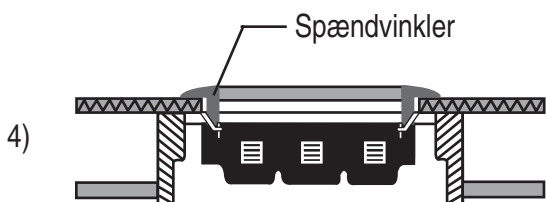
Luftafstand mellem trækdåsen og underkanten af parketgulvet kan tillades, hvis der anbringes støtteklodser tæt på dåsens 4 sider.



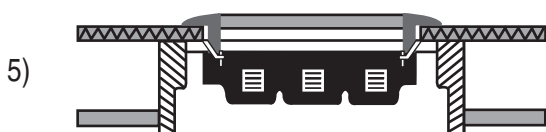
Montagedækslet monteres i trækdåsen. Hvis parketgulvet hviler på dåsekanterne bør dåsekanternes overflade påføres et tyndt friktionslag (f.eks. siliconefedt) for at undgå senere knirkende gulve.



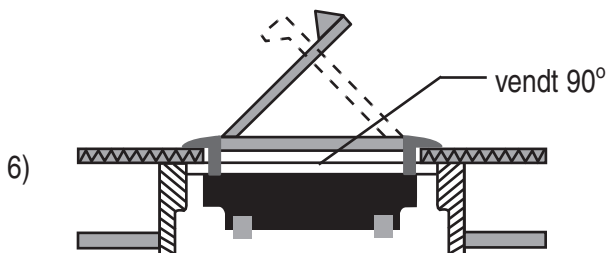
Parketgulv udlægges og der fritskæres et hul for den planforsænkede stikkontakt, således at udskæringen er 1–2 mm større end åbningen i montagedækslet af hensyn til, at trægulve „arbejder“.



Der anvendes lange spændvinkler type GES BG.



Efter kabeltæk monteres det respektive installations materiale KL's FUGA, OPUS, CLIC'LINE.



Klapdækslet kan valgfrit monteres som vist.

